

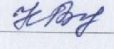



02-20

МОБУ «БАРАБАНОВСКАЯ СРЕДНЯЯ ОБЩЕОБРАЗОВАТЕЛЬНАЯ ШКОЛА»

<p>Утверждено на заседании педагогического совета МОБУ «Барабановская СОШ» (протокол №1 от « 31» 08. 2018 г.)</p> <p>«Утверждаю»</p> <p>Директор МОБУ «Барабановская СОШ»</p> <p> Т.И.Исаева/</p> 	<p>«Рассмотрено»</p> <p>методическим объединением учителей географии, музыки, ИЗО, технологии, ОБЖ и физкультуры</p> <p>(протокол №1 от « 31» 08. 2018 г.)</p> <p> /В.А. Кулакова /</p>	<p>«Согласовано»</p> <p>заместитель директора по УВР МОБУ «Барабановская СОШ»</p> <p> /Н.В.Гарасько /</p>
--	---	--

РАБОЧАЯ ПРОГРАММА

Предмет технология

Класс 7

Автор - составитель: Кулакова В.А.,  
учитель технологии

2018-2019 учебный год

Барабановка

## Пояснительная записка

Рабочая программа по учебному предмету «Технология» разработана в соответствии с основными положениями Федерального государственного образовательного стандарта и требованиями примерной основной образовательной программы основного общего образования.

### УМК:

Программа по учебному предмету Технология 5-8 классы / А.Т. Тищенко.

В.Д.Симоненко.- М.: Вентана - Граф, 2016.

Технология. Технология ведения дома: 7 класс: учебник для учащихся общеобразовательных учреждений/Синица Н.В., Симоненко В.Д. - М.: «Вентана-Граф»,2014

Технология. Индустриальные технологии, 7 класс. Тищенко А.Т., Симоненко В.Д. - М.: «Вентана- Граф»,2014

**Количество часов:** всего – 68, 2 часа в неделю.

Личностные результаты освоения основной образовательной программы:

1. Российская гражданская идентичность (патриотизм, уважение к Отечеству, к прошлому и настоящему многонационального народа России, чувство ответственности и долга перед Родиной, идентификация себя в качестве гражданина России, субъективная значимость использования русского языка и языков народов России, осознание и ощущение личностной сопричастности судьбе российского народа). Осознание этнической принадлежности, знание истории, языка, культуры своего народа, своего края, основ культурного наследия народов России и человечества (идентичность человека с российской многонациональной культурой, сопричастность истории народов и государств, находившихся на территории современной России); интериоризация гуманистических, демократических и традиционных ценностей многонационального российского общества. Осознанное, уважительное и доброжелательное отношение к истории, культуре, религии, традициям, языкам, ценностям народов России и народов мира.

2. Готовность и способность обучающихся к саморазвитию и самообразованию на основе мотивации к обучению и познанию; готовность и способность осознанному выбору и построению дальнейшей индивидуальной траектории образования на базе ориентировки в мире профессий и профессиональных предпочтений, с учетом устойчивых познавательных интересов.

3. Развитое моральное сознание и компетентность в решении моральных проблем на основе личностного выбора, формирование нравственных чувств и нравственного поведения, осознанного и ответственного отношения к собственным поступкам (способность к нравственному самосовершенствованию; веротерпимость, уважительное отношение к религиозным чувствам, взглядам людей или их отсутствию; знание основных норм морали, нравственных, духовных идеалов, хранимых в культурных традициях народов России, готовность на их основе к сознательному самоограничению в поступках, поведении, расточительном потребительстве; сформированность представлений об основах светской этики, культуры традиционных религий, их роли в развитии культуры и истории России и человечества, в становлении гражданского общества и российской государственности; понимание значения нравственности, веры и религии в жизни человека, семьи и общества). Сформированность ответственного отношения к учению; уважительного отношения к труду, наличие опыта участия в социально значимом труде. Осознание значения семьи в жизни человека и общества, принятие ценности семейной жизни, уважительное и заботливое отношение к членам своей семьи.

4. Сформированность целостного мировоззрения, соответствующего современному уровню развития науки и общественной практики, учитывающего социальное, культурное, языковое, духовное многообразие современного мира.

5. Осознанное, уважительное и доброжелательное отношение к другому человеку, его мнению, мировоззрению, культуре, языку, вере, гражданской позиции. Готовность и способность вести диалог с другими людьми и достигать в нем взаимопонимания (идентификация себя как полноправного субъекта общения, готовность к конструированию образа партнера по диалогу, готовность к конструированию образа допустимых способов диалога, готовность к конструированию процесса диалога как конвенционирования интересов, процедур, готовность и способность к ведению переговоров). 6. Освоенность социальных норм, правил поведения, ролей и форм социальной жизни в группах и сообществах. Участие в школьном самоуправлении и общественной жизни в пределах возрастных компетенций с учетом региональных, этнокультурных, социальных и экономических особенностей (формирование готовности к участию в процессе упорядочения социальных связей и отношений, в которые включены и которые формируют сами учащиеся; включенность в непосредственное гражданское участие, готовность участвовать в жизнедеятельности подросткового общественного объединения, продуктивно взаимодействующего с социальной средой и социальными институтами; идентификация себя в качестве субъекта социальных преобразований, освоение компетентностей в сфере организаторской деятельности; интериоризация ценностей созидательного отношения к окружающей действительности, ценностей социального творчества, ценности продуктивной организации совместной деятельности, самореализации в группе и организации, ценности «другого» как равноправного партнера, формирование компетенций анализа, проектирования, организации деятельности, рефлексии изменений, способов взаимовыгодного сотрудничества, способов реализации собственного лидерского потенциала).

7. Сформированность ценности здорового и безопасного образа жизни; интериоризация правил индивидуального и коллективного безопасного поведения в чрезвычайных ситуациях, угрожающих жизни и здоровью людей, правил поведения на транспорте и на дорогах.

8. Развитость эстетического сознания через освоение художественного наследия народов России и мира, творческой деятельности эстетического характера (способность понимать художественные произведения, отражающие разные этнокультурные традиции; сформированность основ художественной культуры обучающихся как части их общей духовной культуры, как особого способа познания жизни и средства организации общения; эстетическое, эмоционально-ценностное видение окружающего мира; способность к эмоционально-ценностному освоению мира, самовыражению и ориентации в художественном и нравственном пространстве культуры; уважение к истории культуры своего Отечества, выраженной в том числе в понимании красоты человека; потребность в общении с художественными произведениями, сформированность активного отношения к традициям художественной культуры как смысловой, эстетической и личностно-значимой ценности).

9. Сформированность основ экологической культуры, соответствующей современному уровню экологического мышления, наличие опыта экологически ориентированной рефлексивно-оценочной и практической деятельности в жизненных ситуациях (готовность к исследованию природы, к занятиям сельскохозяйственным трудом, к художественно-эстетическому отражению природы, к занятиям туризмом, в том числе экотуризмом, к осуществлению природоохранной деятельности).

#### **Метапредметные результаты**

- систематизировать, сопоставлять, анализировать, обобщать и интерпретировать информацию, содержащуюся в готовых информационных объектах;

- выделять главную и избыточную информацию, выполнять смысловое свертывание выделенных фактов, мыслей; представлять информацию в сжатой словесной форме (в виде плана или тезисов) и в наглядно-символической форме (в виде таблиц, графических схем и диаграмм, карт понятий — концептуальных диаграмм, опорных конспектов);

- заполнять и дополнять таблицы, схемы, диаграммы, тексты.

### **Регулятивные УУД**

1. Умение самостоятельно определять цели обучения, ставить и формулировать новые задачи в учебе и познавательной деятельности, развивать мотивы и интересы своей познавательной деятельности. Обучающийся сможет:

- анализировать существующие и планировать будущие образовательные результаты;

- идентифицировать собственные проблемы и определять главную проблему;

- выдвигать версии решения проблемы, формулировать гипотезы, предвосхищать конечный результат;

- ставить цель деятельности на основе определенной проблемы и существующих возможностей;

- формулировать учебные задачи как шаги достижения поставленной цели деятельности;

- обосновывать целевые ориентиры и приоритеты ссылками на ценности, указывая и обосновывая логическую последовательность шагов.

2. Умение самостоятельно планировать пути достижения целей, в том числе альтернативные, осознанно выбирать наиболее эффективные способы решения учебных и познавательных задач. Обучающийся сможет:

- определять необходимые действие(я) в соответствии с учебной и познавательной задачей и составлять алгоритм их выполнения;

- обосновывать и осуществлять выбор наиболее эффективных способов решения учебных и познавательных задач;

- определять/находить, в том числе из предложенных вариантов, условия для выполнения учебной и познавательной задачи;

- выстраивать жизненные планы на краткосрочное будущее (заявлять целевые ориентиры, ставить адекватные им задачи и предлагать действия, указывая и обосновывая логическую последовательность шагов);

- выбирать из предложенных вариантов и самостоятельно искать средства/ресурсы для решения задачи/достижения цели;

- составлять план решения проблемы (выполнения проекта, проведения исследования);

- определять потенциальные затруднения при решении учебной и познавательной задачи и находить средства для их устранения;

- описывать свой опыт, оформляя его для передачи другим людям в виде технологии решения практических задач определенного класса;

- планировать и корректировать свою индивидуальную образовательную траекторию.

3. Умение соотносить свои действия с планируемыми результатами, осуществлять контроль своей деятельности в процессе достижения результата, определять способы действий в рамках предложенных условий и требований, корректировать свои действия в соответствии с изменяющейся ситуацией. Обучающийся сможет:

- определять совместно с педагогом и сверстниками критерии планируемых результатов и критерии оценки своей учебной деятельности;

- систематизировать (в том числе выбирать приоритетные) критерии планируемых результатов и оценки своей деятельности;
- отбирать инструменты для оценивания своей деятельности, осуществлять самоконтроль своей деятельности в рамках предложенных условий и требований;
- оценивать свою деятельность, аргументируя причины достижения или отсутствия планируемого результата;
- находить достаточные средства для выполнения учебных действий в изменяющейся ситуации и/или при отсутствии планируемого результата;
- работая по своему плану, вносить коррективы в текущую деятельность на основе анализа изменений ситуации для получения запланированных характеристик продукта/результата;
- устанавливать связь между полученными характеристиками продукта и характеристиками процесса деятельности и по завершении деятельности предлагать изменение характеристик процесса для получения улучшенных характеристик продукта;
- сверять свои действия с целью и, при необходимости, исправлять ошибки самостоятельно.

4. Умение оценивать правильность выполнения учебной задачи, собственные возможности ее решения. Обучающийся сможет:

- определять критерии правильности (корректности) выполнения учебной задачи;
- анализировать и обосновывать применение соответствующего инструментария для выполнения учебной задачи;
- свободно пользоваться выработанными критериями оценки и самооценки, исходя из цели и имеющихся средств, различая результат и способы действий;
- оценивать продукт своей деятельности по заданным и/или самостоятельно определенным критериям в соответствии с целью деятельности;
- обосновывать достижимость цели выбранным способом на основе оценки своих внутренних ресурсов и доступных внешних ресурсов;
- фиксировать и анализировать динамику собственных образовательных результатов.

5. Владение основами самоконтроля, самооценки, принятия решений и осуществления осознанного выбора в учебной и познавательной. Обучающийся сможет:

- наблюдать и анализировать собственную учебную и познавательную деятельность и деятельность других обучающихся в процессе взаимопроверки;
- соотносить реальные и планируемые результаты индивидуальной образовательной деятельности и делать выводы;
- принимать решение в учебной ситуации и нести за него ответственность;
- самостоятельно определять причины своего успеха или неуспеха и находить способы выхода из ситуации неуспеха;
- ретроспективно определять, какие действия по решению учебной задачи или параметры этих действий привели к получению имеющегося продукта учебной деятельности;
- демонстрировать приемы регуляции психофизиологических/ эмоциональных состояний для достижения эффекта успокоения (устранения эмоциональной напряженности), эффекта восстановления (ослабления проявлений утомления), эффекта активизации (повышения психофизиологической реактивности).

#### **Познавательные УУД**

6. Умение определять понятия, создавать обобщения, устанавливать аналогии, классифицировать, самостоятельно выбирать основания и критерии для классификации, устанавливать причинно-следственные связи, строить логическое рассуждение, умозаключение (индуктивное, дедуктивное, по аналогии) и делать выводы. Обучающийся сможет:

- подбирать слова, соподчиненные ключевому слову, определяющие его признаки и свойства;
- выстраивать логическую цепочку, состоящую из ключевого слова и соподчиненных ему слов;
- выделять общий признак двух или нескольких предметов или явлений и объяснять их сходство;
- объединять предметы и явления в группы по определенным признакам, сравнивать, классифицировать и обобщать факты и явления;
- выделять явление из общего ряда других явлений;
- определять обстоятельства, которые предшествовали возникновению связи между явлениями, из этих обстоятельств выделять определяющие, способные быть причиной данного явления, выявлять причины и следствия явлений;
- строить рассуждение от общих закономерностей к частным явлениям и от частных явлений к общим закономерностям;
- строить рассуждение на основе сравнения предметов и явлений, выделяя при этом общие признаки;
- излагать полученную информацию, интерпретируя ее в контексте решаемой задачи;
- самостоятельно указывать на информацию, нуждающуюся в проверке, предлагать и применять способ проверки достоверности информации;
- вербализовать эмоциональное впечатление, оказанное на него источником;
- объяснять явления, процессы, связи и отношения, выявляемые в ходе познавательной и исследовательской деятельности (приводить объяснение с изменением формы представления; объяснять, детализируя или обобщая; объяснять с заданной точки зрения);
- выявлять и называть причины события, явления, в том числе возможные / наиболее вероятные причины, возможные последствия заданной причины, самостоятельно осуществляя причинно-следственный анализ;
- делать вывод на основе критического анализа разных точек зрения, подтверждать вывод собственной аргументацией или самостоятельно полученными данными.

7. Умение создавать, применять и преобразовывать знаки и символы, модели и схемы для решения учебных и познавательных задач. Обучающийся сможет:

- обозначать символом и знаком предмет и/или явление;
- определять логические связи между предметами и/или явлениями, обозначать данные логические связи с помощью знаков в схеме;
- создавать абстрактный или реальный образ предмета и/или явления;
- строить модель/схему на основе условий задачи и/или способа ее решения;
- создавать вербальные, вещественные и информационные модели с выделением существенных характеристик объекта для определения способа решения задачи в соответствии с ситуацией;
- преобразовывать модели с целью выявления общих законов, определяющих данную предметную область;
- переводить сложную по составу (многоаспектную) информацию из графического или формализованного (символьного) представления в текстовое, и наоборот;
- строить схему, алгоритм действия, исправлять или восстанавливать неизвестный ранее алгоритм на основе имеющегося знания об объекте, к которому применяется алгоритм;
- строить доказательство: прямое, косвенное, от противного;
- анализировать/рефлексировать опыт разработки и реализации учебного проекта,

исследования (теоретического, эмпирического) на основе предложенной проблемной ситуации, поставленной цели и/или заданных критериев оценки продукта/результата.

8. Смысловое чтение. Обучающийся сможет:

- находить в тексте требуемую информацию (в соответствии с целями своей деятельности);
- ориентироваться в содержании текста, понимать целостный смысл текста, структурировать текст;
- устанавливать взаимосвязь описанных в тексте событий, явлений, процессов;
- резюмировать главную идею текста;
- преобразовывать текст, «переводя» его в другую модальность, интерпретировать текст (художественный и нехудожественный – учебный, научно-популярный, информационный, текст non-fiction);
- критически оценивать содержание и форму текста.

9. Формирование и развитие экологического мышления, умение применять его в познавательной, коммуникативной, социальной практике и профессиональной ориентации. Обучающийся сможет:

- определять свое отношение к природной среде;
- анализировать влияние экологических факторов на среду обитания живых организмов;
- проводить причинный и вероятностный анализ экологических ситуаций;
- прогнозировать изменения ситуации при смене действия одного фактора на действие другого фактора;
- распространять экологические знания и участвовать в практических делах по защите окружающей среды;
- выражать свое отношение к природе через рисунки, сочинения, модели, проектные работы.

10. Развитие мотивации к овладению культурой активного использования словарей и других поисковых систем. Обучающийся сможет:

- определять необходимые ключевые поисковые слова и запросы;
- осуществлять взаимодействие с электронными поисковыми системами, словарями;
- формировать множественную выборку из поисковых источников для объективизации результатов поиска;
- соотносить полученные результаты поиска со своей деятельностью.

### **Коммуникативные УУД**

11. Умение организовывать учебное сотрудничество и совместную деятельность с учителем и сверстниками; работать индивидуально и в группе: находить общее решение и разрешать конфликты на основе согласования позиций и учета интересов; формулировать, аргументировать и отстаивать свое мнение. Обучающийся сможет:

- определять возможные роли в совместной деятельности;
- играть определенную роль в совместной деятельности;
- принимать позицию собеседника, понимая позицию другого, различать в его речи: мнение (точку зрения), доказательство (аргументы), факты; гипотезы, аксиомы, теории;
- определять свои действия и действия партнера, которые способствовали или препятствовали продуктивной коммуникации;
- строить позитивные отношения в процессе учебной и познавательной деятельности;
- корректно и аргументированно отстаивать свою точку зрения, в дискуссии уметь выдвигать контраргументы, перефразировать свою мысль (владение механизмом эквивалентных замен);
- критически относиться к собственному мнению, с достоинством признавать ошибочность своего мнения (если оно таково) и корректировать его;

- предлагать альтернативное решение в конфликтной ситуации;
- выделять общую точку зрения в дискуссии;
- договариваться о правилах и вопросах для обсуждения в соответствии с поставленной перед группой задачей;
- организовывать учебное взаимодействие в группе (определять общие цели, распределять роли, договариваться друг с другом и т. д.);
- устранять в рамках диалога разрывы в коммуникации, обусловленные непониманием/неприятием со стороны собеседника задачи, формы или содержания диалога.

12. Умение осознанно использовать речевые средства в соответствии с задачей коммуникации для выражения своих чувств, мыслей и потребностей для планирования и регуляции своей деятельности; владение устной и письменной речью, монологической контекстной речью. Обучающийся сможет:

- определять задачу коммуникации и в соответствии с ней отбирать речевые средства;
- отбирать и использовать речевые средства в процессе коммуникации с другими людьми (диалог в паре, в малой группе и т. д.);
- представлять в устной или письменной форме развернутый план собственной деятельности;
- соблюдать нормы публичной речи, регламент в монологе и дискуссии в соответствии с коммуникативной задачей;
- высказывать и обосновывать мнение (суждение) и запрашивать мнение партнера в рамках диалога;
- принимать решение в ходе диалога и согласовывать его с собеседником;
- создавать письменные «клишированные» и оригинальные тексты с использованием необходимых речевых средств;
- использовать вербальные средства (средства логической связи) для выделения смысловых блоков своего выступления;
- использовать невербальные средства или наглядные материалы, подготовленные/отобранные под руководством учителя;
- делать оценочный вывод о достижении цели коммуникации непосредственно после завершения коммуникативного контакта и обосновывать его.

13. Формирование и развитие компетентности в области использования информационно-коммуникационных технологий (далее – ИКТ). Обучающийся сможет:

- целенаправленно искать и использовать информационные ресурсы, необходимые для решения учебных и практических задач с помощью средств ИКТ;
- выбирать, строить и использовать адекватную информационную модель для передачи своих мыслей средствами естественных и формальных языков в соответствии с условиями коммуникации;
- выделять информационный аспект задачи, оперировать данными, использовать модель решения задачи;
- использовать компьютерные технологии (включая выбор адекватных задаче инструментальных программно-аппаратных средств и сервисов) для решения информационных и коммуникационных учебных задач, в том числе: вычисление, написание писем, сочинений, докладов, рефератов, создание презентаций и др.;
- использовать информацию с учетом этических и правовых норм;
- создавать информационные ресурсы разного типа и для разных аудиторий, соблюдать информационную гигиену и правила информационной безопасности.



В соответствии с требованиями Федерального государственного образовательного стандарта основного общего образования к результатам предметной области «Технология», **планируемые результаты освоения предмета «Технология»** отражают:

- осознание роли техники и технологий для прогрессивного развития общества; формирование целостного представления о техносфере, сущности технологической культуры и культуры труда; уяснение социальных и экологических последствий развития технологий промышленного и сельскохозяйственного производства, энергетики и транспорта;
- овладение методами учебно-исследовательской и проектной деятельности, решения творческих задач, моделирования, конструирования и эстетического оформления изделий, обеспечения сохранности продуктов труда;
- овладение средствами и формами графического отображения объектов или процессов, правилами выполнения графической документации;
- формирование умений устанавливать взаимосвязь знаний по разным учебным предметам для решения прикладных учебных задач;
- развитие умений применять технологии представления, преобразования и использования информации, оценивать возможности и области применения средств и инструментов ИКТ в современном производстве или сфере обслуживания;
- формирование представлений о мире профессий, связанных с изучаемыми технологиями, их востребованности на рынке труда.

При формировании перечня планируемых результатов освоения предмета «Технология» учтены требования Федерального государственного образовательного стандарта основного образования к личностным и метапредметным результатам и требования индивидуализации обучения, в связи с чем в программу включены результаты базового уровня, обязательного к освоению всеми обучающимися, и повышенного уровня (в списке выделены курсивом).

**Результаты, заявленные образовательной программой «Технология» по блокам содержания**

**Современные материальные, информационные и гуманитарные технологии и перспективы их развития**

Выпускник научится:

- называть и характеризовать актуальные управленческие, медицинские, информационные технологии, технологии производства и обработки материалов, машиностроения, биотехнологии, нанотехнологии;
- называть и характеризовать перспективные управленческие, медицинские, информационные технологии, технологии производства и обработки материалов, машиностроения, биотехнологии, нанотехнологии;
- объяснять на произвольно избранных примерах принципиальные отличия современных технологий производства материальных продуктов от традиционных технологий, связывая свои объяснения с принципиальными алгоритмами, способами обработки ресурсов, свойствами продуктов современных производственных технологий и мерой их технологической чистоты;
- проводить мониторинг развития технологий произвольно избранной отрасли на основе работы с информационными источниками различных видов.

**Выпускник получит возможность научиться:**

- *приводить рассуждения, содержащие аргументированные оценки и прогнозы развития технологий в сферах медицины, производства и обработки материалов, машиностроения, производства продуктов питания, сервиса, информационной сфере.*

**Формирование технологической культуры и проектно-технологического мышления обучающихся**

Выпускник научится:

- следовать технологии, в том числе в процессе изготовления субъективно нового продукта;

- оценивать условия применимости технологии в том числе с позиций экологической защищенности;
- прогнозировать по известной технологии выходы (характеристики продукта) в зависимости от изменения входов / параметров / ресурсов, проверяет прогнозы опытно-экспериментальным путем, в том числе самостоятельно планируя такого рода эксперименты;
- в зависимости от ситуации оптимизировать базовые технологии (затратность – качество), проводит анализ альтернативных ресурсов, соединяет в единый план несколько технологий без их видоизменения для получения сложносоставного материального или информационного продукта;
- проводить оценку и испытание полученного продукта;
- проводить анализ потребностей в тех или иных материальных или информационных продуктах;
- описывать технологическое решение с помощью текста, рисунков, графического изображения;
- анализировать возможные технологические решения, определять их достоинства и недостатки в контексте заданной ситуации;
- проводить и анализировать разработку и / или реализацию прикладных проектов, предполагающих:
  - изготовление материального продукта на основе технологической документации с применением элементарных (не требующих регулирования) и сложных (требующих регулирования / настройки) рабочих инструментов / технологического оборудования;
  - модификацию материального продукта по технической документации и изменения параметров технологического процесса для получения заданных свойств материального продукта;
  - определение характеристик и разработку материального продукта, включая его моделирование в информационной среде (конструкторе);
  - встраивание созданного информационного продукта в заданную оболочку;
  - изготовление информационного продукта по заданному алгоритму в заданной оболочке;
- проводить и анализировать разработку и / или реализацию технологических проектов, предполагающих:
  - оптимизацию заданного способа (технологии) получения требуемого материального продукта (после его применения в собственной практике);
  - обобщение прецедентов получения продуктов одной группы различными субъектами (опыта), анализ потребительских свойств данных продуктов, запросов групп их потребителей, условий производства с выработкой (процессированием, регламентацией) технологии производства данного продукта и ее пилотного применения; разработку инструкций, технологических карт для исполнителей, согласование с заинтересованными субъектами;
  - разработку (комбинирование, изменение параметров и требований к ресурсам) технологии получения материального и информационного продукта с заданными свойствами;
- проводить и анализировать разработку и / или реализацию проектов, предполагающих:
  - планирование (разработку) материального продукта в соответствии с задачей собственной деятельности (включая моделирование и разработку документации);
  - планирование (разработку) материального продукта на основе самостоятельно проведенных исследований потребительских интересов;
  - разработку плана продвижения продукта;

• проводить и анализировать конструирование механизмов, простейших роботов, позволяющих решить конкретные задачи (с помощью стандартных простых механизмов, с помощью материального или виртуального конструктора).

• **Выпускник получит возможность научиться:**

• *выявлять и формулировать проблему, требующую технологического решения;*  
• *модифицировать имеющиеся продукты в соответствии с ситуацией / заказом / потребностью / задачей деятельности и в соответствии с их характеристиками разрабатывать технологию на основе базовой технологии;*

• *технологизировать свой опыт, представлять на основе ретроспективного анализа и унификации деятельности описание в виде инструкции или технологической карты;*

• *оценивать коммерческий потенциал продукта и / или технологии.*

### **Построение образовательных траекторий и планов в области профессионального самоопределения**

Выпускник научится:

• характеризовать группы профессий, обслуживающих технологии в сферах медицины, производства и обработки материалов, машиностроения, производства продуктов питания, сервиса, информационной сфере, описывает тенденции их развития,

• характеризовать ситуацию на региональном рынке труда, называет тенденции ее развития,

• разъяснять социальное значение групп профессий, востребованных на региональном рынке труда,

• характеризовать группы предприятий региона проживания,

• характеризовать учреждения профессионального образования различного уровня, расположенные на территории проживания обучающегося, об оказываемых ими образовательных услугах, условиях поступления и особенностях обучения,

• анализировать свои мотивы и причины принятия тех или иных решений,

• анализировать результаты и последствия своих решений, связанных с выбором и реализацией образовательной траектории,

• анализировать свои возможности и предпочтения, связанные с освоением определенного уровня образовательных программ и реализацией тех или иных видов деятельности,

• получит опыт наблюдения (изучения), ознакомления с современными производствами в сферах медицины, производства и обработки материалов, машиностроения, производства продуктов питания, сервиса, информационной сфере и деятельностью занятых в них работников,

• получит опыт поиска, извлечения, структурирования и обработки информации о перспективах развития современных производств в регионе проживания, а также информации об актуальном состоянии и перспективах развития регионального рынка труда.

**Выпускник получит возможность научиться:**

• *предлагать альтернативные варианты траекторий профессионального образования для занятия заданных должностей;*

• *анализировать социальный статус произвольно заданной социально-профессиональной группы из числа профессий, обслуживающих технологии в сферах медицины, производства и обработки материалов, машиностроения, производства продуктов питания, сервиса, информационной сфере.*

**7 класс**

По завершении учебного года обучающийся:

- называет и характеризует актуальные и перспективные технологии в области энергетики, характеризует профессии в сфере энергетики, энергетику региона проживания;
- называет и характеризует актуальные и перспективные информационные технологии, характеризует профессии в сфере информационных технологий;
- характеризует автоматизацию производства на примере региона проживания, профессии, обслуживающие автоматизированные производства, приводит произвольные примеры автоматизации в деятельности представителей различных профессий;
- перечисляет, характеризует и распознает устройства для накопления энергии, для передачи энергии;
- объясняет понятие «машина», характеризует технологические системы, преобразующие энергию в вид, необходимый потребителю;
- объясняет сущность управления в технологических системах, характеризует автоматические и саморегулируемые системы;
- осуществляет сборку электрических цепей по электрической схеме, проводит анализ неполадок электрической цепи;
- осуществляет модификацию заданной электрической цепи в соответствии с поставленной задачей, конструирование электрических цепей в соответствии с поставленной задачей;
- выполняет базовые операции редактора компьютерного трехмерного проектирования (на выбор образовательной организации);
- конструирует простые системы с обратной связью на основе технических конструкторов;
- следует технологии, в том числе, в процессе изготовления субъективно нового продукта;
- получил и проанализировал опыт разработки проекта освещения выбранного помещения, включая отбор конкретных приборов, составление схемы электропроводки;
- получил и проанализировал опыт разработки и создания изделия средствами учебного станка, управляемого программой компьютерного трехмерного проектирования;
- получил и проанализировал опыт оптимизации заданного способа (технологии) получения материального продукта (на основании собственной практики использования этого способа).

## Содержание тем учебного предмета 7 класс

### *Раздел «Технологии домашнего хозяйства»*

#### *Тема «Освещение жилого помещения. Предметы искусства и коллекции в интерьере»*

**Теоретические сведения.** Роль освещения в интерьере. Понятие о системе освещения жилого помещения. Естественное и искусственное освещение. Типы ламп: накаливания, люминесцентные, галогенные, светодиодные. Область применения, потребляемая электроэнергия, достоинства и недостатки.

Типы светильников: рассеянного и направленного освещения. Виды светильников: потолочные висячие, настенные, насольные, напольные, встроенные, рельсовые, тросовые. Современные системы управления светом: выключатели, переключатели. Комплексная система управления «умный дом». Типы освещения: общее, местное, направленное, декоративное, комбинированное. Профессия электрик.

Предметы искусства и коллекции в интерьере. Оформление и размещение картин. Понятие о коллекционировании. Размещение коллекций в интерьере.

**Лабораторно-практические и практические работы.** Выполнение электронной

презентации «Освещение жилого дома». Систематизация коллекции, книг.

#### **Тема «Гигиена жилища»**

**Теоретические сведения.** Значение в жизни человека соблюдения и поддержания чистоты и порядка в жилом помещении. Виды уборки: ежедневная (сухая), еженедельная (влажная), генеральная. Их особенности и правила проведения. Современные натуральные и синтетические средства, применяемые при уходе за посудой, уборке помещения.

**Лабораторно-практические и практические работы.** Генеральная уборка кабинета технологии. Подбор моющих средств для уборки помещения.

### **Раздел «Электротехника»**

#### **Тема «Бытовые электроприборы»**

**Теоретические сведения.** Зависимость здоровья и самочувствия людей от поддержания чистоты в доме. Электрические бытовые приборы для уборки и создания микроклимата в помещении. Современный пылесос, его функции. Понятие о микроклимате. Современные технологии и технические средства создания микроклимата.

**Лабораторно-практические и практические работы.** Изучение потребности в бытовых электроприборах для уборки и создания микроклимата в помещении. Подбор современной бытовой техники с учётом потребностей и доходов семьи.

### **Раздел «Кулинария»**

#### **Тема «Блюда из молока и молочных продуктов»**

**Теоретические сведения.** Значение молока в питании человека. Натуральное (цельное) молоко. Условия и сроки хранения молока, кисломолочных продуктов. Технология приготовления блюд из молока и кисломолочных продуктов. Требования к качеству готовых блюд.

**Лабораторно-практические и практические работы.** Приготовление блюд из творога. Сравнительный анализ коровьего и козьего молока.

#### **Тема «Мучные изделия»**

**Теоретические сведения.** Понятие «мучные изделия». Инструменты и приспособления. Продукты для приготовления мучных изделий. Технология приготовления пресного, бисквитного, слоёного, песочного теста и выпечки мучных изделий.

**Лабораторно-практические и практические работы.** Приготовление тонких блинчиков. Исследование качества муки. Анализ домашней выпечки.

#### **Тема «Сладкие блюда»**

**Теоретические сведения:** Виды сладких блюд и напитков: компоты, кисели, желе, муссы, суфле. Их значение в питании человека. Рецептура, технология их приготовления и подача к столу.

**Лабораторно-практические и практические работы.** Приготовление сладких блюд. Приготовление желе.

#### **Тема «Сервировка сладкого стола»**

**Теоретические сведения.** Сервировка сладкого стола. Набор столового белья, приборов и посуды. подача кондитерских изделий и сладких блюд.

**Лабораторно-практические и практические работы.** Сервировка сладкого стола. Составление букета из конфет и печенья.

### **Раздел «Создание изделий из текстильных материалов»**

#### **Тема «Свойства текстильных материалов»**

**Теоретические сведения.** Натуральные волокна животного происхождения. Способы их получения. Виды и свойства шерстяных и шёлковых тканей. Признаки определения вида тканей по сырьевому составу. Сравнительная характеристика свойств тканей из различных

волокон.

**Лабораторно-практические и практические работы.** Определение вида тканей по сырьевому составу и изучение их свойств.

#### **Тема «Конструирование швейных изделий»**

**Теоретические сведения.** Понятие о поясной одежде. Виды поясной одежды. Конструкции юбок. Снятие мерок для изготовления поясной одежды. Построение чертежа прямой юбки.

**Лабораторно-практические и практические работы.** Изготовление выкроек для образцов ручных и машинных работ.

Снятие мерок и построение чертежа прямой юбки в натуральную величину.

#### **Тема «Моделирование одежды»**

**Теоретические сведения.** Приёмы моделирования поясной одежды. Моделирование юбки с расширением книзу. Моделирование юбки со складками. Подготовка выкройки к раскрою. Получение выкройки швейного изделия из пакета готовых выкроек, из журнала мод, с CD-диска или из Интернета.

**Лабораторно-практические и практические работы.** Моделирование юбки. Получение выкройки швейного изделия из журнала мод. Подготовка выкройки проектного изделия к раскрою.

#### **Тема «Швейная машина»**

**Теоретические сведения.** Приспособления к швейной машине для потайного подшивания, обмётывания петель, пришивания пуговицы, притачивания потайной застёжки-молнии и окантовывания среза бейкой.

**Лабораторно-практические и практические работы.** Изготовление образцов косой бейки, состоящей из двух частей; окантовочного шва; подшивания потайным швом, обмётывания петли, пришивания пуговицы, окантовывания среза бейкой с помощью приспособлений к швейной машине.

#### **Тема «Технология изготовления швейных изделий»**

**Теоретические сведения.** Технология изготовления поясного швейного изделия. Правила раскладки выкроек поясного изделия на ткани. Правила раскроя. Выкраивание бейки. Критерии качества кроя. Правила безопасной работы ножницами, булавками, утюгом. Дублирование детали пояса клеевой прокладкой корсажем.

Основные операции при ручных работах: прикрепление подогнутого края потайными стежками — подшивание. Основные машинные операции: стачивание косых беек; окантовывание среза бейкой. Классификация машинных швов: краевой окантовочный с закрытыми срезами и с открытым срезом.

Технология обработки среднего шва юбки с застёжкой-молнией и разрезом. Притачивание застёжки-молнии. Технология обработки односторонней, встречной и бантовой складок. Подготовка и проведение примерки поясной одежды. Устранение дефектов после примерки.

Технология обработки поясного изделия после примерки. Технология обработки вытачек, боковых срезов, верхнего среза поясного изделия прямым притачным поясом. Вымётывание петли и пришивание пуговицы на поясе. Обработка нижнего среза изделия. Обработка разреза в шве. Окончательная чистка и влажно-тепловая обработка изделия.

**Лабораторно-практические и практические работы.** Раскрой проектного изделия. Изготовление образцов ручных и машинных работ.

Обработка среднего шва юбки с застёжкой-молнией.

Обработка складок.

Подготовка и проведение примерки поясного изделия.

Обработка юбки после примерки: вытачек и боковых срезов, верхнего среза прямым притачным поясом, нижнего среза.

Выполнение прорезной петли и пришивание пуговицы.  
Чистка изделия и окончательная влажно-тепловая обработка.

### ***Тема «Художественные ремёсла»***

***Теоретические сведения.*** Отделка швейных изделий вышивкой. Материалы и оборудование для вышивки. Приемы подготовки ткани и ниток к вышивке. Приёмы закрепления нитки на ткани. Технология выполнения прямых, петельных, крестообразных и косых ручных стежков.

Материалы и оборудование для вышивки атласными лентами. Закрепление ленты в игле. Швы, используемые в вышивке лентами. Оформление готовой работы. Профессия вышивальщица.

***Лабораторно-практические и практические работы.*** Выполнение образцов швов прямыми, петлеобразными, петельными, крестообразными и косыми стежками. Выполнение образца вышивки атласными лентами.

## ***Раздел «Технологии обработки конструкционных материалов»***

### ***Тема «Технологии ручной обработки древесины и древесных материалов»***

***Теоретические сведения.*** Проектирование изделий из древесины с учётом её свойств. Конструкторская и технологическая документация, технологический процесс и точность изготовления изделий.

Заточка лезвия режущего инструмента.

Приёмы и правила безопасной работы при заточке, правке и доводке лезвий.

Шиповые соединения деревянных изделий и их применение. Шиповые клеевые соединения. Соединение деталей шкантами. Угловое соединение деталей шурупами в нагель.

Правила безопасной работы ручными столярными инструментами.

***Лабораторно-практические и практические работы.*** Разработка конструкторской и технологической документации на изделие с применением компьютера.

Определение отклонений и допусков размеров отверстия и вала.

### ***Тема «Технологии ручной обработки металлов и искусственных материалов»***

***Теоретические сведения.*** Классификация и термическая обработка сталей. Правила безопасной работы при термообработке сталей. Профессии, связанные с термической обработкой материалов.

***Лабораторно-практические и практические работы.*** Распознавание видов металлов и сплавов. Исследование твёрдости, упругости и пластичности сталей.

### ***Тема «Технологии машинной обработки металлов и искусственных материалов»***

***Теоретические сведения.*** Токарно-винторезные станки и их назначение. Принцип работы станка. Инструменты и приспособления. Крепление заготовки и резца. Правила безопасной работы на токарном станке. Виды и приёмы работ.

Чертежи деталей, вытачиваемых на токарном станке.

Информация о токарных станках с ЧПУ.

Нарезание резьбы. Правила безопасной работы при нарезании резьбы.

***Лабораторно-практические и практические работы.*** Ознакомление с устройством и принципом работы токарно-винторезного станка.

### ***Тема «Технологии художественно-прикладной обработки материалов»***

***Теоретические сведения.*** Виды и приёмы выполнения декоративной резьбы на изделиях из древесины. Виды природных и искусственных материалов и их свойства для художественно-прикладных работ. Правила безопасного труда при выполнении художественно-прикладных работ. Профессии, связанные с художественной обработкой изделий из древесины.

Тиснение на фольге. Инструменты для тиснения на фольге. Чеканка. Чеканы. Правила

безопасного труда при выполнении художественно-прикладных работ. Профессии, связанные с художественной обработкой металлов.

**Лабораторно-практические и практические работы.** Перевод рисунка и выполнение декоративно-прикладной обработки древесины. Выбор и исследование материалов и заготовок с учётом декоративных и технологических свойств.

Создание декоративно-прикладного изделия из металла.

**Раздел «Технологии творческой и опытнической деятельности»**

**Тема «Исследовательская и созидательная деятельность»**

**Теоретические сведения.** Цель и задачи проектной деятельности в 7 классе. Составные части годового творческого проекта семиклассников.

**Практические работы.**

Творческий проект по разделу «Технологии домашнего хозяйства».

Творческий проект по разделу «Технологии обработки конструкционных материалов».

Творческий проект по разделу «Создание изделий из текстильных материалов».

Творческий проект по разделу «Кулинария».

Составление портфолио и разработка электронной презентации.

Презентация и защита творческого проекта.

**Варианты творческих проектов:** «Декоративная рамка для фотографий», «Кухонная доска», «Аксессуар для летнего отдыха», «Приготовление сладкого стола» и др.



Условные обозначения, используемые в таблице:

**КУ** – комбинированный урок

**ИНЗ** – урок изучения новых знаний

**ОСИ** – урок обобщения и систематизации изученного

к/п– компьютерная слайдовая презентация

**ФНУ**- урок формирования новых умений

**ПП**– урок практического применения ЗУ

**ЗСТ** – здоровьесберегающая технология

**КК** – урок контроля и коррекции ЗУ

**ПР** – практическая работа

**ЛР** – лабораторная работа

<b>Регулятивные УУД:</b>					<b>Познавательные УУД:</b>					<b>Коммуникативные УУД:</b>					<b>Личностные УУД:</b>				
<ul style="list-style-type: none"> <li>• принятие учебной цели;</li> <li>• выбор способов деятельности;</li> <li>• планирование организации контроля труда;</li> <li>• организация рабочего места;</li> <li>• выполнение правил гигиены учебного труда.</li> </ul>					<ul style="list-style-type: none"> <li>• сравнение;</li> <li>• анализ;</li> <li>• систематизация;</li> <li>• мыслительный эксперимент;</li> <li>• практическая работа;</li> <li>• усвоение информации с помощью компьютера;</li> <li>• работа со справочной литературой;</li> <li>• работа с дополнительной литературой</li> </ul>					<ul style="list-style-type: none"> <li>• умение отвечать на вопросы, рассуждать, описывать явления, действия и т.п.</li> <li>• умение выделять главное из прочитанного;</li> <li>• слушать и слышать собеседника, учителя;</li> <li>• задавать вопросы на понимание, обобщение</li> </ul>					<ul style="list-style-type: none"> <li>• самопознание;</li> <li>• самооценка;</li> <li>• личная ответственность;</li> <li>• адекватное реагирование на трудности</li> </ul>				
№ п/п	раздел, учебная тема	кол- во часо	дата		освоение предметных знаний (базовые понятия)	вид деятельности обучающихся	Оборудова ние урока	педагоги ческая техноло гия	тип урока										
			план	факт															
<b>Творческая проектная деятельность (вводная часть) – 2 часа</b>																			
1-2	Проектная деятельность в 7 классе. Этапы выполнения проекта.	2	3.09	7.09	Цель и задачи проектной деятельности в 6 классе. Составные части годового творческого проекта Цель и задачи изучения предмета «Технология» в 6 классе.	- Участие в беседе по теме; - Усвоение основных определений и понятий по теме; - Ознакомление с содержанием проектной деятельности в 6-м классе	к/п «Творческий проект»	ЗСТ; Проектного обучения ИКТ	КУ										

					Вводный инструктаж по охране труда.				
<b>Технологии ведения дома. Интерьер жилого помещения. – 4 часа</b>									
3-4	Интерьер жилого дома. Роль комнатных растений в жизни человека. Уход за комнатными растениями.	2	10.09 14.09		Создание интерьера кухни с учетом запросов и потребностей семьи и санитарно-гигиенических требований. Разделение кухни на зону для приготовления пищи и зону столовой. Оборудование кухни и его рациональное размещение в интерьере. Декоративное оформление кухни.	- Участие в беседе по теме; - Усвоение основных определений и понятий по теме; - Выполнение электронной презентации «Освещение жилого дома» - Работа с тестовым материалом	к/п «Светильники в интерьере жилого дома»	ИКТ технология тестового контроля	ИНЗ КК
5-6	Разновидности комнатных растений. Растения в интерьере квартиры.	2	17.09 21.09		Культура жилища. Микроклимат в доме. Комнатное цветоводство. Эстетические принципы дизайна. Использование в интерьере декоративных изделий.	- Участие в беседе по теме; - Усвоение основных определений и понятий по теме; - Изучение потребности в бытовых электроприборах для уборки и создания микроклимата в помещении. - Подбор моющих средств для уборки помещения. - Соблюдение правил ТБ	к/п «Бытовые электроприборы»	ИКТ ЗСТ развивающего обучен	ИНЗ
<b>Кулинария – 8 часов</b>									
7-8	Физиология питания. Блюда из мяса и птицы.	2	24.09 28.09		Виды мяса и мясных продуктов. Субпродукты. Признаки доброкачественного мяса. Условия и сроки хранения мясной продукции. Оттаивание мороженого мяса.	- Участие в беседе по теме; - Усвоение основных определений и понятий по теме; - Сравнительный анализ коровьего и козьего молока	к/п «Блюда из молока и молочных продуктов»	ИКТ ЗСТ развивающего обучения	ИНЗ

					Подготовка птицы к тепловой обработке. Технология разделки птицы. Тепловая обработка птицы		«Сладкие блюда»		
9-10	Мучные блюда. Приготовление изделий из пресного теста.	2	1.10 5.10		Понятие «мучные изделия». Инструменты и приспособления. Продукты для приготовления мучных изделий. Технология приготовления пресного, бисквитного, слоёного, песочного теста и выпечки мучных изделий.	<ul style="list-style-type: none"> <li>- Участие в беседе по теме;</li> <li>- Усвоение основных определений и понятий по теме;</li> <li>- Исследование качества муки.</li> <li>- Анализ домашней выпечки.</li> <li>- Соблюдение правил ТБ</li> </ul>	Т-33; ИК 7-2; ИК 7-3 КК 7-2; к/п «Изделия из бисквитного и песочного теста»	ИКТ ЗСТ развивающего обучения	ИНЗ
11-12	Сервировка сладкого стола	2	8.10 12.10		Сервировка сладкого стола. Набор столового белья, приборов и посуды. Подача кондитерских изделий и сладких блюд.	<ul style="list-style-type: none"> <li>- Участие в беседе по теме;</li> <li>- Усвоение основных определений и понятий по теме;</li> <li>- Сервировка сладкого стола.</li> <li>- Составление букета из конфет</li> <li>- Соблюдение правил ТБ</li> </ul>	к/п «Сервировка сладкого стола» «Букеты из конфет»	ИКТ развивающего обучения	ФНУ
13-14	Творческий мини-проект «Приготовления обеда в походных условиях»	2	15.10 19.10		Проблемная ситуация. Цель и задачи проекта. Исследование. Самооценка.	<ul style="list-style-type: none"> <li>- Участие в беседе по теме;</li> <li>- Усвоение основных определений и понятий по теме;</li> <li>- Планирование творческой деятельности</li> <li>- Работа с тестовым материалом</li> </ul>		технология проектного обучения  технология тестового контроля	ПП КК

**Конструирование, моделирование и технология изготовления плечевых изделий- 28 часов**

15-16	Силуэт и стиль в одежде. Требования, предъявляемые к одежде.	2	22.10  26.10	Натуральные волокна животного происхождения. Способы их получения. Виды и свойства шерстяных и шёлковых тканей. Признаки определения вида тканей по сырьевому составу. Сравнительная характеристика свойств тканей из различных волокон.	- Участие в беседе по теме; - Усвоение основных определений и понятий по теме; - Определение вида тканей по сырьевому составу и изучение их свойств	к/п «Натуральные волокна животного происхождения»	ИКТ развивающего обучения	ИНЗ
17-18	Снятие мерок и построение чертежа плечевого изделия с цельнокроеным рукавом. Моделирование плечевого изделия с цельнокроеным рукавом.	2	9.11  12.11	Понятие о плечевой одежде. Виды плечевой одежды. Конструкции. Снятие мерок для изготовления плечевой одежды.	- Участие в беседе по теме; - Усвоение основных определений и понятий по теме; - Снятие мерок и построение чертежа прямой юбки в натуральную величину - Соблюдение правил ТБ	к/п «Конструирование юбки»	ИКТ развивающего обучения	ФНУ ЛПР
19-20	Раскрой изделия. Дублирование деталей. Подготовка изделия к примерке.	2	16.11  19.11	Приёмы моделирования плечевой одежды. Моделирование плечевой одежды. Моделирование Подготовка выкройки к раскрою. Получение выкройки швейного изделия из пакета готовых выкроек, из журнала мод	- Участие в беседе по теме; - Усвоение основных определений и понятий по теме; - Моделирование юбки. - Получение выкройки швейного изделия из журнала мод. - Подготовка выкройки к раскрою. - Соблюдение правил ТБ	к/п «Моделирование юбки»	ИКТ развивающего обучения	ФНУ ЛПР

21-22	Приспособления к швейной машине.	2	23.11 26.11	Приспособления к швейной машине для потайного подшивания, обмётывания петель, пришивания пуговицы, притачивания потайной застёжки-молнии и окантовывания среза бейкой.	<ul style="list-style-type: none"> <li>- Участие в беседе по теме;</li> <li>- Усвоение основных определений и понятий по теме;</li> <li>- Изготовление образцов косой бейки</li> <li>- обмётывание петли, пришивание пуговицы</li> <li>- Соблюдение правил ТБ</li> </ul>		ЗСТ развивающего обучения	ЛПР
23-24	Обработка срезов подкройной обтачкой, срезов косой бейкой.	2	30.11 3.12	Технология изготовления поясного швейного изделия. Правила раскладки выкроек поясного изделия на ткани. Правила раскроя. Выкраивание бейки. Критерии качества кроя. Правила безопасной работы ножницами, булавками, утюгом. Дублирование детали пояса клеевой прокладкой корсажем.	<ul style="list-style-type: none"> <li>- Участие в беседе по теме;</li> <li>- Усвоение основных определений и понятий по теме;</li> <li>- раскладка выкроек поясного изделия на ткани и раскрой</li> <li>- дублирование детали пояса клеевой прокладкой</li> <li>- Соблюдение правил ТБ</li> </ul>		ЗСТ развивающего обучения	ФНУ ПР
25-26	Обработка горловины и борта. Обработка среза изделия. Подготовка изделия к примерке	2	7.12 10.12	Основные операции при ручных работах: прикрепление подогнутого края потайными стежками (подшивание). Классификация машинных швов: краевой окантовочный с закрытыми срезами и с открытым срезом. Притачивание застёжки-молнии. Технология обработки односторонней, встречной и бантовой складок. Подготовка и проведение примерки поясной одежды.	<ul style="list-style-type: none"> <li>- Участие в беседе по теме;</li> <li>- Усвоение основных определений и понятий по теме;</li> <li>- Изготовление образцов ручных и машинных работ.</li> <li>- Обработка среднего шва юбки с застёжкой-молнией.</li> <li>- Обработка складок.</li> <li>- Подготовка и проведение примерки поясного изделия</li> <li>- Соблюдение правил ТБ</li> </ul>		ЗСТ развивающего обучения	ФНУ ПР

27-28	Обработка среза изделия. Технология обработки изделия после примерки.	2	14.12 17.12	Устранение дефектов после примерки. Технология обработки поясного изделия после примерки. Технология обработки вытачек, боковых срезов, верхнего среза поясного изделия прямым притачным поясом. Вымётывание петли и пришивание пуговицы на поясе. Обработка нижнего среза изделия. Обработка разреза в шве.	- Участие в беседе по теме; - Усвоение основных определений и понятий по теме; - Обработка юбки после примерки: вытачек и боковых срезов, верхнего среза прямым притачным поясом, нижнего среза - Выполнение прорезной петли, пришивание пуговицы - Соблюдение правил ТБ		развивающего обучения	ФНУ ПР
29-30	Обработка нижнего среза изделия. Окончательная отделка изделия.	2	21.12 24.12	Окончательная чистка и влажно-тепловая обработка изделия.	- Участие в беседе по теме; - Усвоение основных определений и понятий по теме; - Чистка изделия и окончательная влажно-тепловая обработка - Соблюдение правил ТБ - Работа с тестовым материалом		технология тестового контроля	ПП КК
31-32	Художественные ремёсла. Отделка швейного изделия вышивкой крестом и лентами	2	28.12 11.01	Отделка швейных изделий вышивкой. Материалы и оборудование для вышивания крестом и атласными лентами	- Участие в беседе по теме; - Усвоение основных определений и понятий по теме; - Соблюдение правил ТБ	к/п «Вышивка крестом» «Вышивка лентами»	ИКТ развивающего обучения	ИНЗ
33-34	Подготовка изделия к вышиванию крестом	2	14.01 18.01	Приёмы подготовки ткани и ниток к вышивке. Приёмы закрепления нитки на ткани. Технология выполнения прямых, петельных, крестообразных и косых	- Участие в беседе по теме; - Усвоение основных определений и понятий по теме; - Приёмы закрепления нитки на ткани выполнение ручных стежков - Соблюдение правил ТБ	к/п «Вышивка крестом»	ИКТ ЗСТ	ПР

					ручных стежков				
35-36	Вышивание изделия крестом.	2	21.01 25.01		Технология выполнения шва «крест» по диагонали, сверху-вниз	- Участие в беседе по теме; - Усвоение основных приемов работ по теме; - выполнение вышивки крестом - Соблюдение правил ТБ		ЗСТ	ПР
37-38	Подготовка изделия к вышиванию атласными лентами	2	28.01 1.02		Материалы и оборудование для вышивки атласными лентами. Закрепление ленты в игле. Швы, используемые в вышивке лентами.	- Участие в беседе по теме; - Усвоение основных определений и понятий по теме; - Приёмы закрепления ленты в игле - Соблюдение правил ТБ	к/п «Вышивка лентами»	ИКТ ЗСТ	ПР
39-40	Вышивание изделия атласными лентами	2	4.02 8.02		Оформление готовой работы. Профессия вышивальщица.	- Участие в беседе по теме; - Усвоение основных приемов работ по теме; - выполнение вышивки атласными лентами - оформление готовой работы - Соблюдение правил ТБ		ЗСТ	ПР
41-42	Творческий мини-проект «Маленькие шедевры».	2	11.02 15.02		Проблемная ситуация. Цель и задачи проекта. Исследование. Самооценка. Умение работать с тестовым проверочным материалом	- Участие в беседе по теме; - Усвоение основных определений и понятий по теме; - Планирование творческой деятельности - Работа с тестовым материалом		технология проектного обучения  технология тестового контроля	ПП КК
<b>Технология создания изделий из древесины. Элементы машиноведения – 18 часов</b>									
43-44	Физико – механические	2	18.02		Проектирование изделий из древесины с учётом её свойств.	- Участие в беседе по теме; - Усвоение основных определений и	к/п «Ручная	ИКТ ЗСТ	ИНЗ

	свойства древесины. Технологии ручной обработки древесины и древесных материалов		22.02		Конструкторская и технологическая документация, технологический процесс и точность изготовления изделий. Правила безопасной работы ручными столярными инструментами.	понятий по теме; - Соблюдение правил ТБ	обработка древесины и древесных материалов»		
45-46	Заточка дереворежущих инструментов. Настройка рубанков, фуганков и шерхебелей.	2	25.02  1.03		Классификация и термическая обработка дерева. Правила безопасной работы при термообработке дерева. Профессии, связанные с термической обработкой материалов.	- Участие в беседе по теме; - Усвоение основных определений и понятий по теме; - Соблюдение правил ТБ	к/п «Ручная обработка металлов и искусственных материалов»	ИКТ ЗСТ	ИНЗ
47-48	Классификация сталей. Термическая обработка сталей. Технологии машинной обработки металлов и искусственных материалов	2	4.03  8.03		Токарно-винторезные станки и их назначение. Принцип работы станка. Правила безопасной работы на токарном станке. Виды и приёмы работ.	- Участие в беседе по теме; - Усвоение основных определений и понятий по теме; - Соблюдение правил ТБ	к/п «Машинная обработка металлов»	ИКТ ЗСТ	ИНЗ
49-50	Виды и назначение токарных резцов. Технологии художественно-прикладной	2	11.03  15.03		Виды природных и искусственных материалов и их свойства для художественно-прикладных работ. Правила безопасного труда при выполнении	- Участие в беседе по теме; - Усвоение основных определений и понятий по теме; - Соблюдение правил ТБ	к/п «Художественная обработка искусственных	ИКТ ЗСТ	ИНЗ



	обработки материалов				художественно-прикладных работ. Профессии, связанные с художественной обработкой изделий из древесины.		материалов»		
51-52	Технология тиснения на фольге.	2	18.03 22.03		Тиснение на фольге. Инструменты для тиснения на фольге. Чеканка. Чеканы. Профессии, связанные с художественной обработкой металлов.	- Участие в беседе по теме; - Усвоение основных определений и понятий по теме; - Соблюдение правил ТБ	к/п «Тиснение на фольге»	ИКТ ЗСТ	ФНУ
53-54	Декоративные изделия из проволоки (ажурная скульптура из металла)	2	1.04 5.04		Правила безопасного труда при выполнении художественно-прикладных работ.	- Участие в беседе по теме; - Усвоение основных приемов работ по теме; - Соблюдение правил ТБ		ЗСТ	ПР
55-56	Мозаика с металлическим корпусом	2	8.04 12.04			- Участие в беседе по теме; - Усвоение основных приемов работ по теме; - Соблюдение правил ТБ		ЗСТ	ПР
57-58	Басма. Пропильный металл. Чеканка на резиновой подкладке.	2	15.04 19.04		Выполнение художественно-прикладных работ.	- Участие в беседе по теме; - Усвоение основных приемов работ по теме; - Соблюдение правил ТБ		ЗСТ	
59-60	Творческий мини-проект «Подарок своими руками».	2	22.04 26.04		Проблемная ситуация. Цель и задачи проекта. Исследование. Самооценка.	- Участие в беседе по теме; - Усвоение основных определений и понятий по теме; - Планирование творческой деятельности - Работа с тестовым материалом		технология проектного обучения технология	ПП КК

								я тестового контроля	
<b><u>Творческая проектная деятельность (завершение) – 8 часов</u></b>									
61- 62	Аналитический этап выполнения проекта.	2	29.04 3.05		Анализ проектного материала. Самооценка.	- Участие в беседе по теме; - Усвоение основных приемов работ по теме.		технология проектного обучения	ПП
63- 64	Экономическое и экологическое обоснование творческого проекта.	2	6.05 10.05		Расчет стоимости изделия. Экологическое обоснование. Реклама. Выполнение творческого проекта.	- Участие в беседе по теме; - Усвоение основных приемов работ по теме.		технология проектного обучения	ПП
65- 66	Оформление проекта.	2	13.05 17.05		Умение работать с тестовым проверочным материалом	- Работа с тестовым материалом		технология проектного обучения  технология тестового контроля	ПП КК
67- 68	Защита проектов Промежуточная аттестация в форме тестирования	2	20.05 24.05		Презентация проектной деятельности. Способы презентации творческих проектов. Защита творческого проекта.	Оценивание выполненной работы.		технология проектного обучения	КК
<b>всего:</b>		<b>68</b>							
<b>Итого:</b>		<b>68 часов</b>							

### Критерии оценки учебной деятельности по технологии

Результатом проверки уровня усвоения учебного материала является отметка. При оценке знаний учащихся предполагается обращать внимание на правильность, осознанность, логичность и доказательность в изложении материала точность использования терминологии, самостоятельность ответа. Оценка знаний предполагает учет индивидуальных особенностей учащихся, дифференцированный подход к организации работы в классе.

Исходя из поставленных целей учитывается:

- Правильность и осознанность изложения содержания, полноту раскрытия понятий, точность употребления научных терминов.
- Степень сформированности интеллектуальных и общеучебных умений.
- Самостоятельность ответа
- Речевую грамотность и логическую последовательность ответа.

№ п.п	оценки	Знание учебного материала	Точность обработки изделия	Норма времени выполнения	Правильность выполнения трудовых приемов	Организация рабочего времени	Соблюдение правил дисциплины и т / б
1	«5»	Ответы отличаются глубокими знаниями учебного материала, свидетельствуют о способности самостоятельно находить причинно-следственные зависимости и связь с практикой	Точность размеров изделия лежит в пределах 1/3 допуска	Норма времени меньше или равна установленной	Абсолютная правильность выполнения трудовых операций	Учащийся показал грамотное соблюдение правил организации рабочего места	Нарушений дисциплины и правил т/б в процессе занятия учителем замечено не было
2	«4»	В ответах допускаются незначительные неточности, учащиеся почти самостоятельно находят причинно-следственные зависимости в учебном материале, связи его с практикой	Точность размеров изделия лежит в пределах 1/2 поля допуска	Норма времени превышает установленного на 10-15 %	Имеют место отдельные случаи неправильного выполнения трудовых приемов, которые после замечания учителя не	Имели место отдельные случаи нарушения правил организации рабочего места, которое после замечания учителя не	Имели место отдельные случаи нарушения дисциплины и т/б, которые после замечания учителя не повторяются

					повторяются	повторяются	
3	«3»	В ответах допускаются неточности, исправляемые только с помощью учителя, учащиеся не могут сами выделить в учебном материале причинно-следственные связи, связать его с практикой	Точность размеров изделия лежит в пределах поля допуска	Норма времени превышает установленную на 20% и более	Имеют место случаи неправильного выполнения трудовых приемов, часть из которых после замечания учителя повторяются снова	Имели место случаи неправильной организации рабочего места, которые после замечания учителя повторяются снова	Имели место нарушения дисциплины и правил т/б, которые после замечания учителя повторялись снова
4	«2»	Ответы свидетельствуют о значительном незнании учебного материала, учащийся не может без учителя найти в нем причинно-следственные связи, относящиеся к классу простейших	Точность изделия выходит за пределы поля допуска	Точность изделия выходит за пределы поля допуска	Почти все трудовые приемы выполняются неверно и не исправляются после замечания	Почти весь урок наблюдались нарушения правил организации рабочего места	Имели место многократные случаи нарушения правил т/б и дисциплины
5	«1»	Учащийся абсолютно не знает учебный материал, отказывается от ответа	Учащийся допустил неисправимый брак	Учащийся отказался от выполнения так и не смог к нему приступить	Учащийся совершенно не владеет трудовыми приемами	Полное незнание правил организации рабочего места	Имели место нарушения дисциплины и т/б, повлекшие за собой травматизм